

1

CSS の記述法

モバイルファースト デバイスの小さいものから記述する

全てのサイズで読み込まれます。

基本 // @media 制限なしエリア //

各スタイルは、下へ継承していきます



@media screen and (min-width:480px)



最小幅 :480px

480px~767px のデバイスが該当

ちょっと大きめスマホ用

@media screen and (min-width:768px)



最小幅 :768px

768px~979px のデバイスが該当

タブレット用 (横向き?)

@media screen and (min-width:980px)

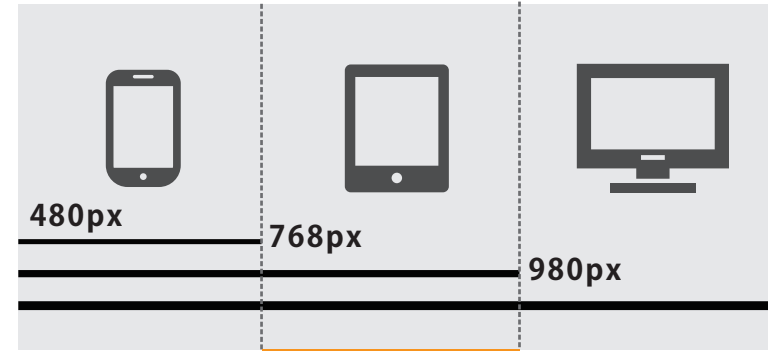


最小幅 :980px

980px 以上のデバイスが該当

スタイルは、下へ継承 (引き継がれて) いきます。
要素が、各エリアでかぶっていて、
各別々のスタイルを充てたい場合には、
各エリア内で再度、宣言する必要があります。


基本 // 制限なしエリア //



このエリアだけに特別なスタイルを適用させる場合は、以下のように制限を設けてください。

@media screen and (min-width:768px) and (max-width:979px)

最小値と最大値を宣言



2

CSS の記述法

デスクトップファースト

デバイスの大きいほうから記述する

基本 // 制限なしエリア //

各スタイルは、下へ継承していきます

@media screen and (max-width:980px)



最大幅 :980px
ほとんどのデスクトップ用
980px 以上のデバイスが該当

@media screen and (max-width:768px)



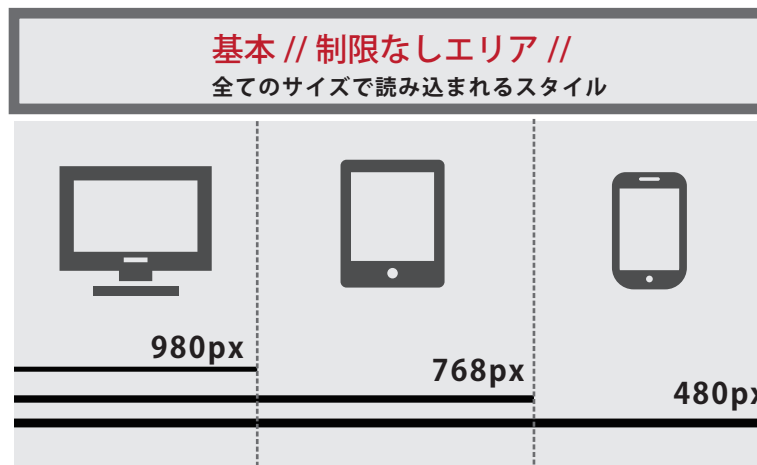
最大幅 :768px
タブレット
979px 以下 768px までのデバイス

@media screen and (max-width:480px)



最大幅 :480px
スマートフォン
767px 以下 480px までのデバイス

- スタイルは、下へ継承(引き継がれて)いきます。
- 要素が、各エリアでかぶっていて、
- 各別々のスタイルを充てたい場合には、
- 各エリア内で再度、宣言する必要があります。



@media screen and (min-width:768px) and (max-width:979px)